

Инструкция для обучающихся по работе с портфолио в ЭИОС

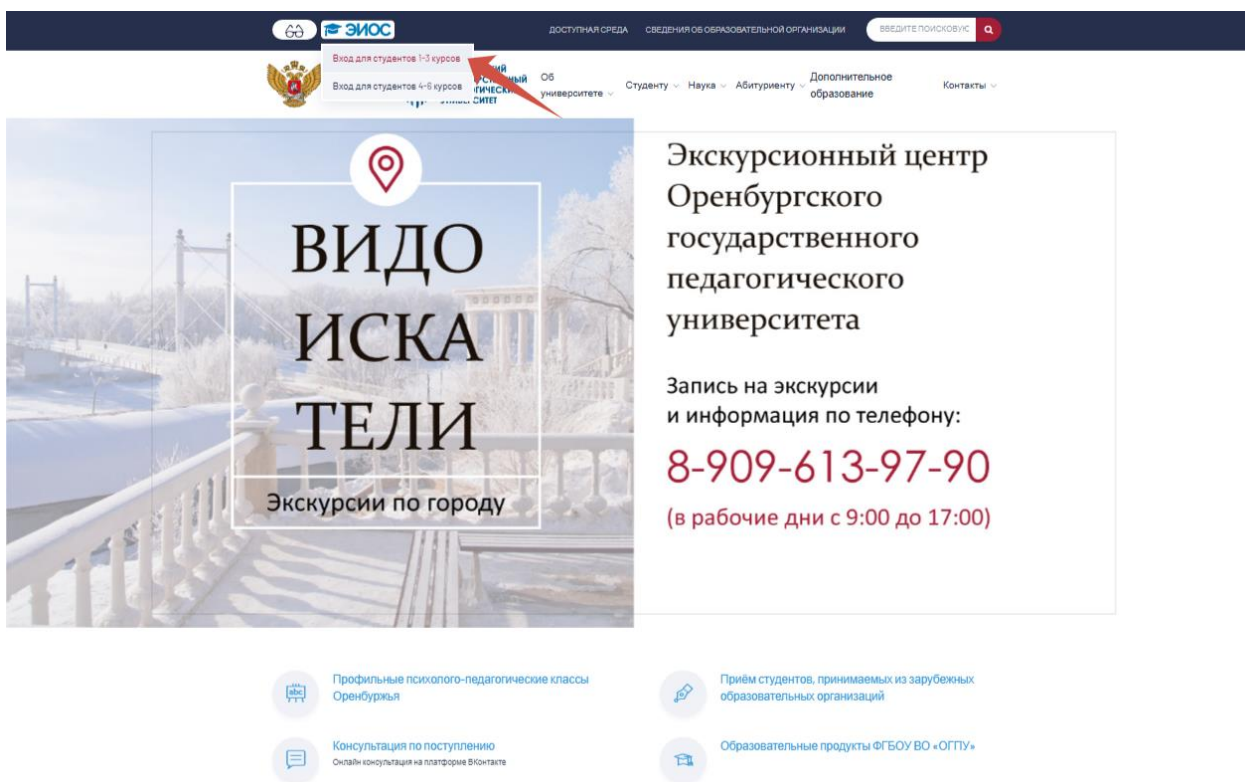
Для работы с портфолио в ЭИОС необходимо зайти в Личный кабинет:

1 вариант – пройти по ссылке <https://abiturient.ospu.ru/>

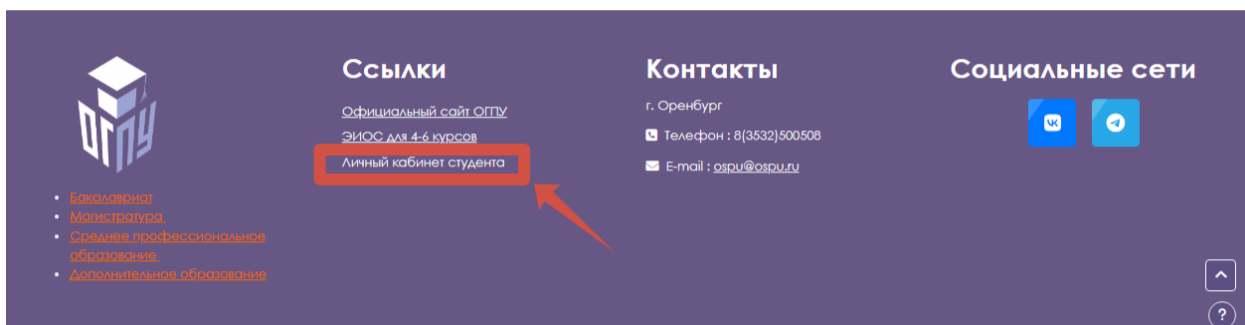
2 вариант –

1) зайти на официальный сайт вуза по ссылке <https://ospu.ru/>

2) в верхнем меню навести на иконку ЭИОС и выбрать из выпадающего списка «Вход для студентов 1-3 курсов»



3) В открывшемся окне спуститься в «подвал» сайта и нажать на ссылку «Личный кабинет студента».



4) Для входа в Личный кабинет необходимо ввести логин/пароль, которые рассылались на личную электронную почту.

Личный кабинет

Электронная почта или имя пользователя *

Необходимо заполнить «Электронная почта или имя пользователя».

Пароль *

Необходимо заполнить «Пароль».

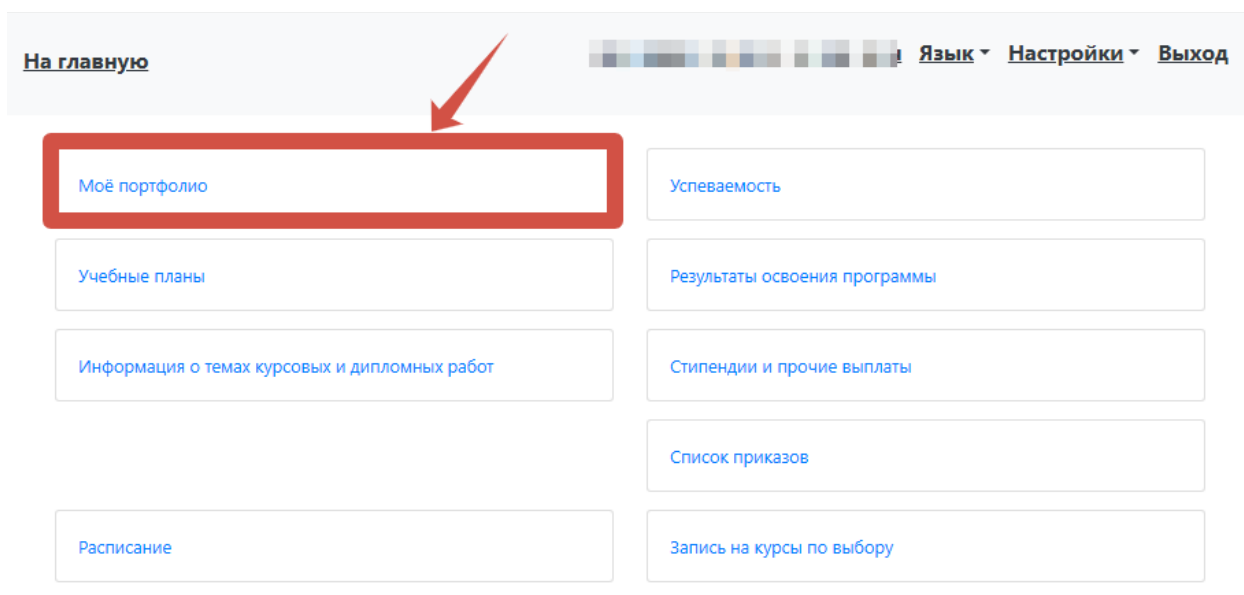
Запомнить меня

Вход

[Хотите подать заявление? Зарегистрируйтесь.](#)

[Уже подали заявление? Получите пароль от личного кабинета.](#)

5) После входа нажмите на раздел «Моё портфолио»



На главную

Язык ▾ Настройки ▾ Выход

Моё портфолио

Успеваемость

Учебные планы

Результаты освоения программы

Информация о темах курсовых и дипломных работ

Стипендии и прочие выплаты

Список приказов

Расписание

Запись на курсы по выбору

6) Портфолио, которое открылось при нажатии, необходимо заполнить файлами:

- скан одной курсовой работы (с оценкой и подписью преподавателя);
- одно индивидуальное задание по каждой практике (допускается в формате Word);
- для магистрантов публикация одной научной работы (статьи).

[На главную](#) Язык ▾ Настройки ▾ Выход

Информация: Для отображения данных укажите параметры поиска и нажмите кнопку "Показать" ✕

Моё портфолио

Учебный план:
Зачетная книжка № ▼

Введите этап

- Все этапы
- Учебная деятельность
 - Курсовые работы**
 - Практика
 - Рефераты, доклады
 - Предметные олимпиады, конкурсы
- + Научно-исследовательская деятельность
- + Дополнительное образование
- Внеучебная деятельность

Показать
Добавить ▾

Для выбранных параметров нет данных.

7) Для добавления файлов необходимо выбрать подкатегорию куда планируется добавить файл (Курсовые работы, Практика или Научно - исследовательская деятельность) и нажать на кнопку «Добавить» в правом углу.

[На главную](#) Язык ▾ Настройки ▾ Выход

Информация: Для отображения данных укажите параметры поиска и нажмите кнопку "Показать" ✕

Моё портфолио

Учебный план:
Зачетная книжка № ▼

Введите этап...

- Все этапы
- Учебная деятельность
 - Курсовые работы**
 - Практика
 - Рефераты, доклады
 - Предметные олимпиады, конкурсы
- + Научно-исследовательская деятельность
- + Дополнительное образование
- Внеучебная деятельность

Показать
Добавить ▾

Для выбранных параметров нет данных.

8) В открывшемся окне необходимо ввести данные по файлу, который планируется добавить. Поле «Наименование» является обязательным, остальные заполняются по желанию.

Добавление портфолио

Наименование *

Курсовая работа по экономической теории

Дисциплина

Дата регистрации

Добавить

9) Далее откроется вкладка с основной информацией по вашей работе, где необходимо прикрепить файл при нажатии на «Добавить файл»

Показать

Добавить

Редактировать

Удалить

| | |
|------------------|---|
| Наименование | Курсовая работа по экономической теории |
| Дисциплина | |
| Дата регистрации | |

Оценка:

Статус документа: Проект

Файлы:

Комментарии:

Добавить файл

Добавить комментарий

Добавление файла

Файл *

Выбрать файл ...

Выбрать ...

Описание

Добавить

Добавление файла ×

Файл *

Курсовая работа по экономи...
(1.38 МБ)

Курсовая работа по эконом ✓ Удалить Выбрать ...

Описание

[Добавить](#)

Нажимайте на кнопку «Добавить».

10) Поздравляем! Вы успешно добавили файл в личное портфолио.

Информация: Для отображения данных укажите параметры поиска и нажмите кнопку "Показать" ×

Моё портфолио

Учебный план:

Зачетная книжка №0 ▾

[Показать](#)

Введите этап...



[Добавить ▾](#)

- Все этапы
 - Учебная деятельность
 - Курсовые работы
 - Практика
 - Рефераты, доклады
 - Предметные олимпиады, конкурсы
 - Научно-исследовательская деятельность
 - Научная публикация
 - Участие/выступление с докладом на научных мероприятиях
 - Дополнительное образование
 - Общеразвивающие программы
 - Повышение квалификации
 - Профессиональная переподготовка
 - Внеучебная деятельность

[Редактировать](#) [Удалить](#)

| | |
|-------------------------|---|
| Наименование | Курсовая работа по экономической теории |
| Дисциплина | |
| Дата регистрации | |

Оценка:

Статус документа: **Проект**

Файлы:

Курсовая работа по экономической теории.pdf (1,358 МБ) [Удалить](#)

[Добавить файл](#)

Комментарии:

[Добавить комментарий](#)